

Sicherheit an der Ruhr-Universität Bochum

Notfall



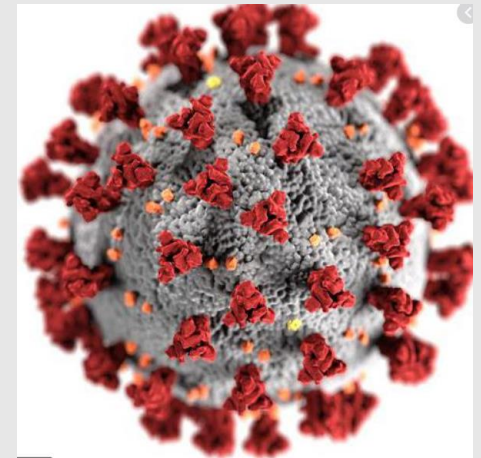
Feuer !

Hilfe !



Unfall

COVID-19: Maßnahmen der RUB



Maßnahmen zur Eindämmung der Corona-Pandemie an der RUB

- Auf allen Verkehrsflächen und in den Gemeinschaftseinrichtungen (z. B. Toiletten, Aufzügen, Teeküchen, Wartezonen/ -räumen) innerhalb von RUB-Gebäuden müssen Sie eine Mund-Nase-Bedeckung (Maske oder Tuch) tragen!
- Halten Sie einen Abstand von **mindestens 1,5 m** zu anderen Personen.
- Beachten Sie auch die weiteren Hinweise auf der RUB Homepage zu den Regeln zum Aufenthalt am Campus <https://www.ruhr-uni-bochum.de/de/regeln-fuer-den-aufenthalt-auf-dem-campus> sowie das Merkblatt für Studierende.

CORONA-MERKBLATT FÜR STUDIERENDE UND BESUCHER*INNEN

Sehr geehrte Damen und Herren,

Sie haben einen Termin an der Ruhr-Universität Bochum.

Damit Sie und andere Personen in Zeiten von COVID-19 gesund bleiben, gelten folgende Regeln:

- In diesen Fällen dürfen Sie den Campus und die Gebäude der Ruhr-Universität Bochum **nicht** betreten:
 - Sofern Sie selbst positiv auf COVID-19 getestet wurden (bis zur Beendigung der Quarantänezeit durch das zuständige Gesundheitsamt)
 - Als Kontaktperson einer COVID-19 positiven Person bis zum Ablauf der vom Gesundheitsamt angeordneten Quarantänezeit
 - Während der Quarantänezeit nach einem Auslandsaufenthalt dürfen der Campus und die Gebäude der RUB nicht betreten werden (siehe Coronaeinreisverordnung NRW).

Zusätzlich ist zu beachten:

- Bei Symptomen eines Atemwegsinfektes (auch milden) und/oder akuten Geruchs- bzw. Geschmacksstörungen müssen Sie zu Hause bleiben. Vereinbaren Sie gegebenenfalls telefonisch oder per Mail bei der einladenden Stelle einen Ersatztermin.
- Kommen Sie ohne Begleitperson/en zu Ihrem Termin (begründete Ausnahmen, z.B. bei (schwer-)behinderten Besucher*innen, sind möglich und mit der einladenden Stelle vorab zu besprechen).
- Tragen Sie auf allen Verkehrsflächen und in den Gemeinschaftseinrichtungen (z. B. Toiletten, Aufzügen, Teeküchen, Wartezonen/ -räumen) innerhalb der RUB-Gebäude eine Mund-Nase-Bedeckung (Maske oder Tuch).
- Bei Veranstaltungen sind die Anweisungen der Veranstaltungsleitung zu beachten.
- Gehen Sie auf direktem Weg zu Ihrem Termin bzw. Ihrer Einrichtung.
- Fahren Sie bevorzugt allein in einer Aufzugskabine. Halten Sie im Aufzug einen möglichst weiten Abstand zu anderen Personen, tragen Sie eine Mund-Nase-Bedeckung (Maske, Tuch) und nehmen Sie im Zweifelsfall lieber den nächsten Aufzug.
- Erscheinen Sie pünktlich und achten Sie während Wartezeiten auf einen Abstand von mindestens 1,5 m zu anderen Personen.
- Vermeiden Sie das Händeschütteln und andere Begrüßungsrituale mit Körperkontakt.
- Verlassen Sie die Gebäude und den Campus unmittelbar nach Ihrem Termin auf direktem Weg.

Wir danken Ihnen für Ihr Verständnis!

CORONA-MERKBLATT FÜR STUDIERENDE UND BESUCHER*INNEN DER RUHR-UNIVERSITÄT BOCHUM
Stand: 03.07.2020

Verkehrs- und Rettungswege, Notausgänge

Flucht- und Rettungswege

- Zu jederzeit **freihalten**
- **Nicht einengen**
- Der Beschilderung folgen
- Keine Gegenstände lagern (auch nicht kurzzeitig!)
- Brandschutzeinrichtungen nicht außer Kraft setzen!



Brandschutztür
verkeilen, verstellen, festbinden o.ä.
verboten



Brand- und Rauchschutztüren

- Müssen sich immer von innen jederzeit ohne Hilfsmittel leicht öffnen lassen.
- **Rauchschutztüren** und Notausgänge **geschlossen halten**, aber **nicht abschließen**!
- **Rauchschutztüren nicht offen** stehen lassen bzw. verkeilen.

Flucht- und Rettungswege

Notausgänge, Flucht- und Rettungswege sind **sichtbar** und dauerhaft **gekennzeichnet**.



Standorte der Fluchtwegepläne:
In Flurbereichen und Aufzugsvorräumen

FLUCHT - UND RETTUNGSPLAN EVACUATION PLAN

ZENTRALER NOTRUF (0234/32-) 23333

Verhalten bei Bränden

Ruhe bewahren

- Brand melden**
 - Feuermelder betätigen (Standort: Treppenhäuser, Flure) oder Brandmeldung Notruf 23333
 - Wer meldet (Name, Rufnummer)?
 - Wie brennt es (Gebäude, Etage, Raum)?
 - Was brennt (Art, Umfang des Brandes)?
 - Wieviele Menschen sind in Gefahr (Verletzte)?
 - Warten Rückfragen der Leitstelle abwarten
- In Sicherheit bringen**
 - Verletzte / Behinderte aus Gefahrenbereich bringen
 - Gewinnbare Fluchtwege benutzen
 - Keine Aufzüge benutzen
 - Auf Anweisungen achten
- Löschversuch unternehmen**
 - Wenn möglich, Entstehungs- und Kleinfände mit Feuerlöscher, Löschdecke bekämpfen

Brandversicherung Teil A

Verhalten bei Unfällen

Ruhe bewahren

- Unfall melden**
 - Wer meldet (Name, Rufnummer)?
 - Was ist passiert (Art, Schwere der Verletzung)?
 - Wie viele sind betroffen / verletzt?
 - Wo ist der Verletzte (Gebäude, Etage, Raum)?
 - Warten Rückfragen der Leitstelle abwarten
- Erste Hilfe**
 - Abschließen des Unfallortes
 - Leisten Sie im Rahmen Ihrer Möglichkeiten Erste Hilfe
 - Berufen Sie den Verletzten
 - Weitere Personen um Mithilfe bitten
- Weitere Maßnahmen**
 - Krankenwagen, Feuerwehr abholen

Verhalten bei Hausalarm

Bei Einbruch des Hausalarms müssen alle Personen das Gebäude umgehend verlassen

EMERGENCY CALL (0234/32-) 23333

In Case of Fire

Keep calm

- Report fire**
 - Press fire alarm button (if obvious malfunctions, halls) or call
 - Emergency Control Center 23333
 - Who is calling (name, phone number)?
 - Where is the fire (building, floor, room)?
 - What is burning (kind and dimension of fire)?
 - Are persons in danger, people injured?
 - Wait for questions/instructions by control center
- Seek shelter**
 - Save injured/disabled persons from area of danger
 - Use indicated escape routes
 - Don't use elevators
 - Follow instructions
- Extinguish fire**
 - Try to put out the fire. If safe to do so for small fires just smothering, use fire extinguishers or fire blanket

Fire Safety Regulations Part A

In Case of Accident

Keep calm

- Report accident**
 - Who is calling (name, phone number)?
 - What happened (kind of accident and how serious the injury is)?
 - How many people are injured?
 - Where is the injured person (building, floor, room)?
 - Wait for questions/instructions by control center
- First Aid**
 - Secure place of accident
 - Give first aid if possible
 - Calm down injured person
 - Ask other people for assistance
- Further actions**
 - Provide instructions to ambulance or fire brigade

In case of house alert

In case the alarm bell sounds, all persons have to leave the building at once

RUHR-UNIVERSITÄT BOCHUM
Zentraler Notruf (0234/32-) 23333

MA Ebene 3 Süd

LEGENDE LEGEND

Rettungswege Escape route	Notruftelefon Emergency telephone	Rauchmelder Fire alarm bell
Notausgang mit Hinweisschild Emergency exit	Krankentrage Stretcher	Feuerlöscher Fire extinguisher
Defibrillator Defibrillator (AED)	Standort You are here	Leiter Fire ladder
Arzt Doctor	Brandmeldezentrale Fire alarm center	Mülleimer und Geräte zur Brandbekämpfung Collecting bin for fire-fighting equipment
Erste Hilfe First aid	FBF Fire alarm control panel	Feuermelder Fire alarm call point
Sammelstelle Evacuation assembly point	Rauch- und Wärmehaube Smoke and heat extraction	Hausalarm House alarm call point

ZENTRALER NOTRUF (0234/32) **-23333**

EMERGENCY CALL (0234/32) **-23333**

Verhalten bei Bränden



Ruhe bewahren

- Brand melden**
 **Feuermelder betätigen**
(Standorte: Treppenhäuser, Flure)
 oder
 **Brandmeldung Notruf -23333**
Wo brennt es (Gebäude, Etage, Raum)?
Was brennt (Art, Umfang des Brandes)?
Wie viele Menschen sind in Gefahr (Verletzte)?
Wer meldet?
Warten Rückfragen der Leitwarte abwarten!
- In Sicherheit bringen**
 
 **Verletzte / Behinderte aus Gefahrenbereich bringen**
 Gekennzeichnete Fluchtwege benutzen
Keine Aufzüge benutzen
 Auf Anweisungen achten
Sammelplatz aufsuchen
- Löschversuch unternehmen**
  **Wenn möglich, Entstehungs- und Kleinbrände mit Feuerlöscher, Wandhydrant, Löschdecke bekämpfen**

Brandschutzordnung Teil A

In Case of Fire

Keep calm

- Report fire**
 **Press fire alarm button**
(Positions: staircase, halls)
 or call
 **Emergency Control Center -23333**
Where is the fire (building, floor, room)?
What is burning (kind and dimension of fire)?
Are persons in danger, people injured?
Who is calling (name, phone number)?
Wait for questions/instructions by control center!
- Seek shelter**
 
 **Save injured/disabled persons from area of danger**
 Use indicated escape routes
Don't use elevators
 Follow instructions
 Consult gathering place, pay attention to instructions
- Extinguish fire**
  **Try to put out the fire, if safe to do so: for small fires just starting, use fire extinguishers, wall hydrant or fire blanket**

Fire Safety Regulations, Part A



Verhalten bei Unfällen




Ruhe bewahren




- Unfall melden**
 **Wo** ist der Verletzte (Gebäude, Etage, Raum)?
Was ist passiert (Art, Schwere der Verletzung)?
Wie viele sind betroffen / verletzt?
Welche Art von Verletzungen?
Warten Rückfragen der Leitwarte abwarten!
- Erste Hilfe**
 **Absichern** des Unfallortes
 Leisten Sie im Rahmen Ihrer Möglichkeiten **Erste Hilfe**
Beruhigen Sie den Verletzten
 Weitere Personen **um Mithilfe bitten**
- Weitere Maßnahmen**
 Krankenwagen, Feuerwehr einweisen
 ggf.: Betriebs-sanitäter anfordern 0234 / 32-23333

In Case of Accident

Keep calm

- Report accident**
 **Where is the injured person** (building, floor, room)?
What happened (kind of accident and how serious the injury is)?
How many people are injured?
What kind of injuries?
Wait for questions/instructions by control center!
- First aid**
 **Secure** place of accident
 Give **first aid** if possible
Calm down injured person
Ask other people for assistance
- Further actions**
 Provide instructions to ambulance or fire brigade

Verhalten bei Hausalarm   Bei Ertönen des Hausalarms müssen alle Personen das **Gebäude umgehend verlassen**
Sammelplatz aufsuchen, auf Anweisungen achten 


In case of house alert   In case the alarm bell sounds, all persons have to **leave the building at once**
 Consult gathering place, pay attention to instructions 

Achtung: die Notrufnummer kann bei **Außenliegenschaften** abweichen.
 Notruf hier über **112** absetzen! Informieren Sie sich über die in Ihrem Bereich gültige Notrufnummer!


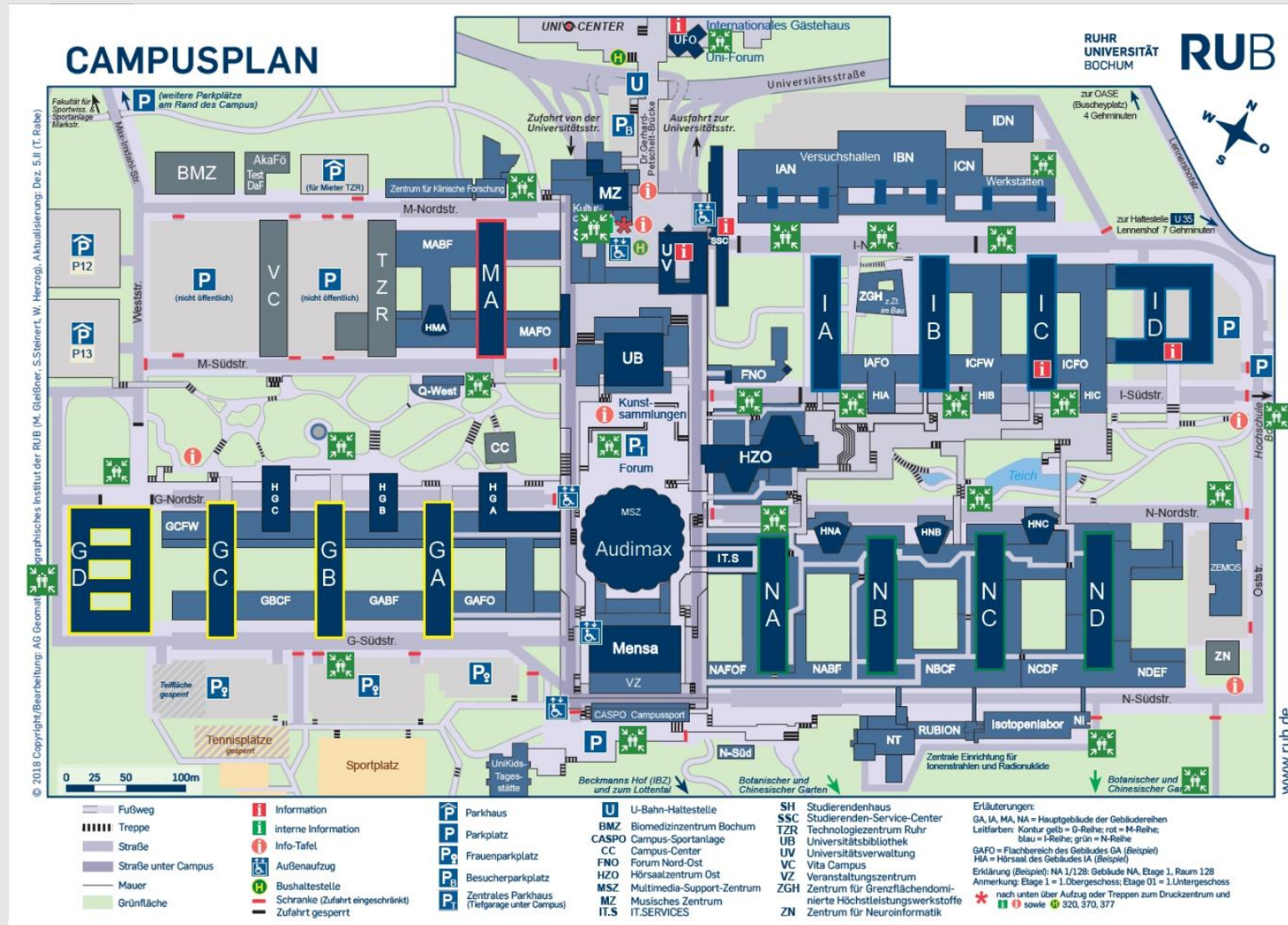
Verhalten bei Hausalarm

>>> Bewahren Sie Ruhe und behalten Sie die Übersicht

- Bei Ertönen der Alarmglocke bzw. der Sprachalarmierung müssen **alle Personen** das Gebäude **umgehend** verlassen. Warnen Sie Personen, die den Hausalarm **überhört** haben können.
- Soweit keine unmittelbare Gefahr besteht, sind laufende Maschinen, Geräte, Gas, Druckluft, Laborstrom und Wasser **abzustellen bzw. abzuschalten**.
- Beim Verlassen der Räume sind Türen und Fenster **zu schließen**, jedoch **nicht abzuschließen**.
- Nehmen Sie Ihre persönlichen Sachen, wie Ausweise, Kleidung, Taschen und Schlüssel mit.
- Verlassen Sie das Gebäude über die ausgeschilderten Fluchtwege. Benutzen Sie **keine Aufzüge!**
- **Helfen Sie Menschen mit Behinderungen.** Benachrichtigen Sie die Einsatzkräfte, wenn Personen nicht in der Lage sind, alleine das Gebäude zu verlassen.
- Begeben Sie sich zu dem für Ihr Gebäude angegebenen **Sammelpunkt**. Befolgen Sie die Anordnung der Einsatzleitung.



Sammelplätze bei Hausalarm



Sammelplätze bei Hausalarm

Gebäude	Sammelplatz
GA-Nord, GB-Nord, GC-Nord, QFW	Freigelände nördlich der G-Reihe Ebene 02
GA-Süd, GB-Süd, GC-Süd	Freigelände vor GB, Frauenparkplatz
GD-Nord, GD-Süd	Freigelände vor GD und an der Umfahrung auf der Westseite des Gebäudes
MZ, SH, UB, UV	Ebene 0 Haupteingang UV, Bereich Infostand vor Behindertenaufzug
MA-Nord, ZKF	Freifläche neben ZKF, Fußweg zum Tierstall, Treppe Forum
MA-Süd, QFW	Freigelände gegenüber Eingang MA-Süd
HZO, AudiMax, Kunstsammlung UB	Freifläche am Infostand Forum Ebene 0
UFO	Querenburger Höhe, gegenüber der Kita / Treppe Uni-Str.
Mensa, CASPO, N-Süd	Südliche Freifläche Parkplatz CASPO
Betriebshof BOTA, Gewächshäuser	Parkplatz Betriebshof
IAN, IA-Nord, SSC	Fußweg vor IAN
IA-Süd	Gegenüber Eingang IA-Süd
FNO	Gegenüber vom Hauptausgang an der Straßenseite zum HZO
IBN, IB-Nord	Fußweg vor IAN
IB-Süd	Gegenüber Eingang IB-Süd
ICN, IC-Nord	Freifläche südlich Eingang ICN
IC-Süd	Gegenüber Eingang IC-Süd, Straßenebene
NC-Nord, ND-Nord	Freifläche nördlich N-Nordstraße zwischen NC-ND
NC-Süd, ND-Süd, NI / NT	Freifläche südlich Eingang ND-Süd, Schranke NI / NT
ID	Freifläche Kreuzungsbereich I-Südstraße/Oststraße
IDN	Freifläche Parkplatz südöstlich des Gebäudes, Tor 1 ICN
ZEMOS	Freifläche nördlich der N-Nordstraße Ecke Oststraße
ProDi	Freifläche vor dem Gebäude in Höhe Kreisverkehr

Fluchtwege in Hörsälen und Seminarräumen



- die **Treppenstufen** in Hörsälen müssen frei bleiben, keine Taschen etc. abstellen
- in Hörsäle und Seminarräume dürfen **keine zusätzlichen Stühle** eingebracht werden
- alle **Türen** von Hörsälen und Seminarräumen sind stets **freizuhalten**
- Haben Sie Verständnis für Hinweise von Lehrenden, es dient **Ihrer** Sicherheit!

Webseite für Notfälle an der RUB

Sollte es zu einem größeren Notfall oder Schadensereignis an der RUB kommen, würden auf der Webseite <https://notfall.ruhr-uni-bochum.de/> Informationen bereitgestellt!

Diese Webseite enthält auch hilfreiche Informationen für den RUB-Alltag (z. B. Anleitung Erste Hilfe, zu den Durchgangärzten etc.)

Notfallseite der Ruhr- Universität

Startseite

Impressum

Datenschutzerklärung

 English

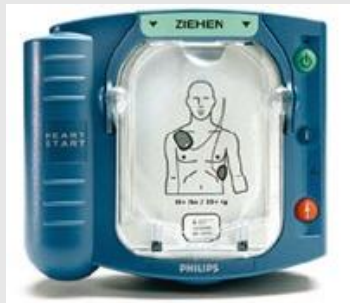
Hilfe im Notfall

Auf diesen Seiten wird die Ruhr-Universität Bochum bei größeren Notfällen bzw. Schadensereignissen aktuelle Informationen bereitstellen.

Zur Zeit liegen keine Meldungen vor.

Automatische externe Defibrillatoren (Laien-Defibrillator)

	Gebäude	Standort	Adresse
1	Sporthalle <u>Markstr.</u>	Eingangsebene	<u>Stieplerstr. 189</u> (Zufahrt über Gesundheitscampus)
2	Haus der Geschichte des Ruhrgebiets (HGR)	Erdgeschoß Ausleihe	Clemensstr. 17 - 19
3	Technisches Zentrum (TZ) Leitwarte	Ebene 1 Flur 101	Konrad-Zuse-Straße 7
4	<u>Malakowturm</u>	Ebene 4 Aufzug	Markstraße 258a
5	Intern. Begegnungszentrum, Beckmanns Hof (IBZ)	Eingangsebene	Im <u>Lottental 88a</u>
6	Sportwissenschaft (SW)	Eingangsebene	Gesundheitscampus 12
7	Turnhalle Westring	Eingangsebene	Westring 32
8	Bochumer Fenster	Erdgeschoß Flur Hörsäle	Massenbergstraße 9 – 13
9	Ferdinandstraße, Dezernat 4	Ebene 2 Flur	Ferdinandstraße 13
10	Blue Square	Ebene 3 Flur	<u>Kortumstraße 90</u>
11	Universitätsstraße 90	Eingangsebene	Universitätsstraße 90
12	Archäologie, Bergbaumuseum	Eingangsebene	Am Bergbaumuseum 31
13	OASE	Eingangsebene	<u>Buscheyplatz 3</u>
14	Betriebsarzt NB	Ebene 04 / 57	Universitätsstraße 150
15	Info-Punkt HZO	Ebene 02 Nord	Universitätsstraße 150
16	Info-Punkt NC	Ebene 04 Nord	Universitätsstraße 150
17	Info-Punkt GB	Ebene 05 Süd	Universitätsstraße 150
18	<u>Reception GD</u>	Ebene 03 Nord	Universitätsstraße 150
19	Info-Punkt MA	Ebene 01 Nord	Universitätsstraße 150
20	Universitätsbibliothek (UB)	Ebene 0 Ausleihe	Universitätsstraße 150
21	Veranstaltungszentrum (VZ)	Eingang West Ebene 04	Universitätsstraße 150
22	Audi – Max Foyer (AM)	Haupttreppe unten	Universitätsstraße 150
23	Mensa (<u>Akafö</u>)	Ebene 0 Kaffeebar	Universitätsstraße 150
24	Cafeteria IA / IB	Ebene 1 Süd	Universitätsstraße 150
25	<u>Reception ID</u>	Ebene 04 Süd	Universitätsstraße 150
26	Rechenzentrum (RZ)	Ebene 03 Nord	Universitätsstraße 150
27	Querforum West (QW)	Eingangsebene	Universitätsstraße 150
28	Campusport (CASPO)	Eingangsebene	Universitätsstraße 150
29	Studierenden-Service-Center (SSC)	<u>Reception SSC</u>	Universitätsstraße 150
30	<u>Zemos</u>	Eingangsebene	Universitätsstraße 150
31	ICN Versuchshalle, nicht allgemein zugänglich, nur über Gerätebeauftragte	ICN 03 / 543	Universitätsstraße 150
32	Landes Spracheninstitut	<u>Reception</u>	<u>Laerholzstraße 84</u>
33	Botanischer Garten	Empfang Tropenhaus	Universitätsstraße 150



- Telefonnummer Leitwarte: **23333 (von Uni-Anschluss)**
- Telefonnummer Leitwarte: **0234/32-23333 (vom Handy)**

!!! Bitte speichern Sie diese Nummer in Ihrem Handy !!!

Schwangere Studentinnen



- Schwangere Studentinnen fallen unter das Mutterschutzgesetz
- Es gelten daher Meldepflichten, Schutzfristen und die Verpflichtung zur Bewertung von möglichen Gefährdungen beim Studium
- Schwangere Studentinnen melden sich bitte über die entsprechenden Internetseiten des Studierendensekretariats bei der Universität; informiert werden sollten unbedingt auch Praktikumsbetreuer*innen u.ä.
- Auf den Seiten des Studierendensekretariats finden sich weitere Informationen

Versicherungsschutz auf dem RUB-Campus

- Beschäftigte und Studierende sind bei Unfällen auf dem Campus über die Unfallkasse NRW versichert.
- Wegeunfälle zum Campus und nach Hause sind ebenfalls versichert.
- Unfallmeldungen für Studierende:
Akafö, Fr. Meya, SH-Gebäude 1/113,
Tel. 0234/32 - 11603

